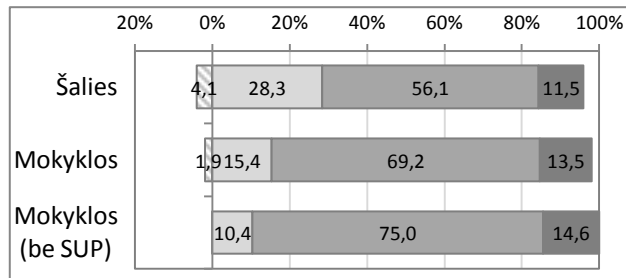


Mokinių pasiskirstymas pagal pasiekimų lygius

Nepatenkinamas
 Patenkinamas
 Pagrindinis
 Aukštesnysis

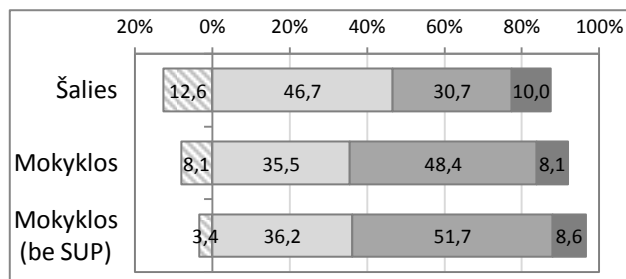
Matematika

	Mokinių sk.	Proc.
Nepatenkinamas	1	1,9%
Patenkinamas	8	15,4%
Pagrindinis	36	69,2%
Aukštesnysis	7	13,5%



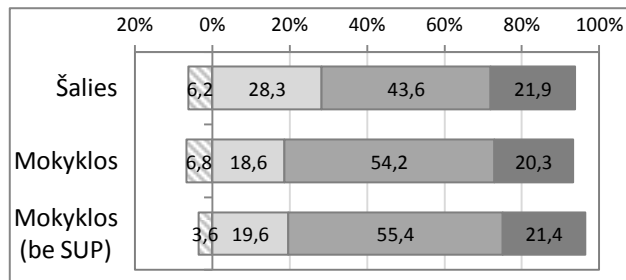
Skaitymas

	Mokinių sk.	Proc.
Nepatenkinamas	5	8,1%
Patenkinamas	22	35,5%
Pagrindinis	30	48,4%
Aukštesnysis	5	8,1%



Rašymas

	Mokinių sk.	Proc.
Nepatenkinamas	4	6,8%
Patenkinamas	11	18,6%
Pagrindinis	32	54,2%
Aukštesnysis	12	20,3%

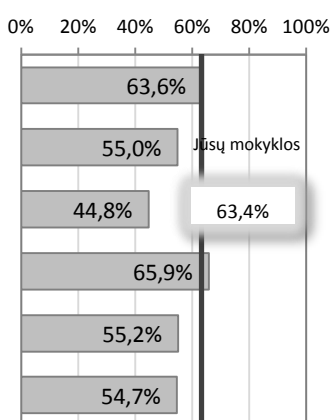


Skirtingų vietovių ir mokyklų tipų mokinių pasiekimų palyginimas

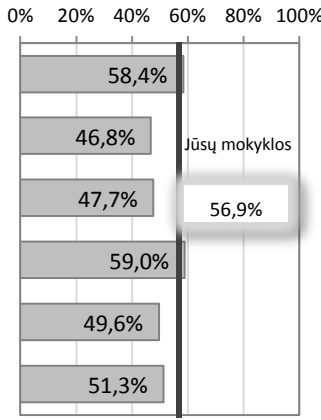
Vidutiniškai surinktų taškų dalis (proc.)

Jūsų mokyklos pasiekimai pažymėti vertikalia linija

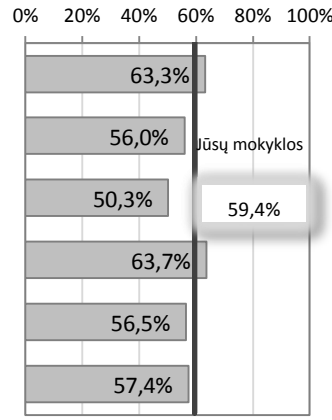
Matematika



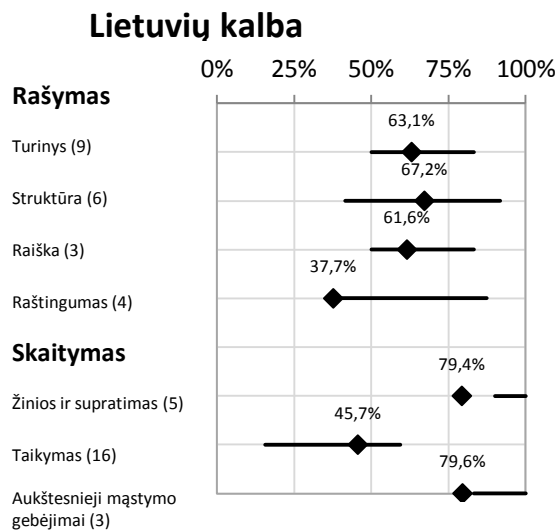
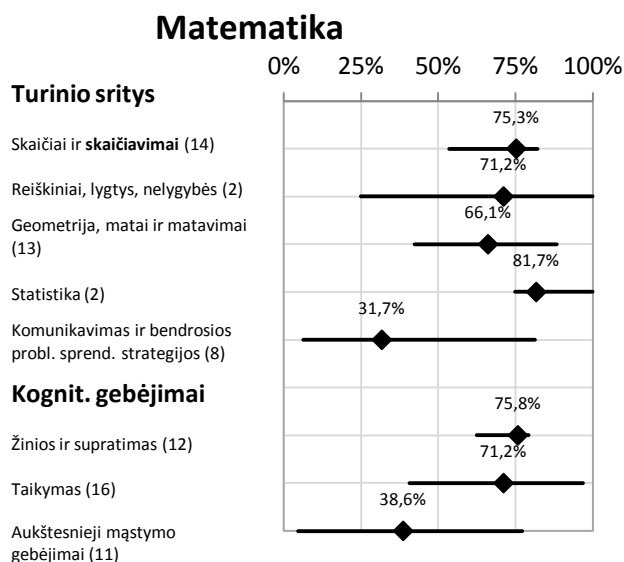
Skaitymas



Rašymas



Apibendrinti mokyklos 4 klasės mokinių rezultatai pagal testuojamų dalykų turinio arba kognityvinių gebėjimų sritis

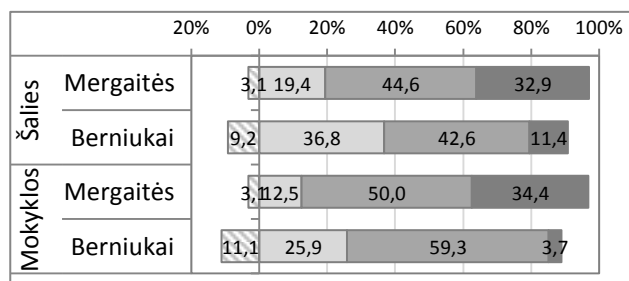
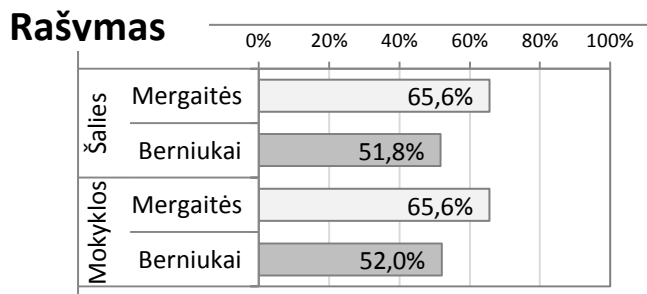
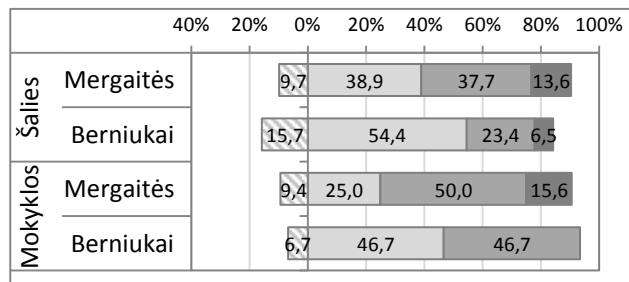
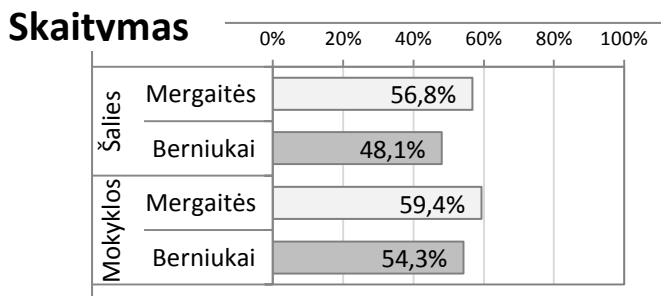
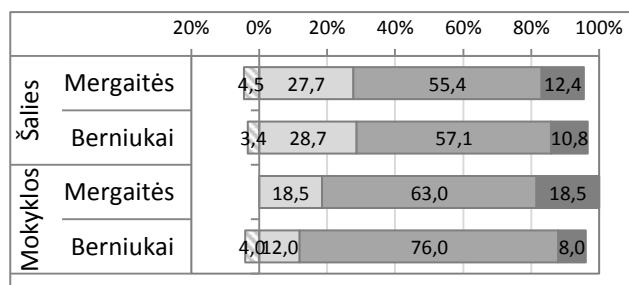
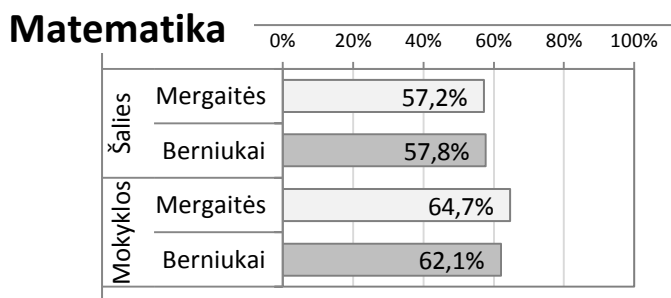


Mokinių pasiekimų analizė pagal lytį

Vidutiniškai surinktų taškų dalis (proc.)

Pasiskirtymas pagal pasiekimų lygius (proc.)

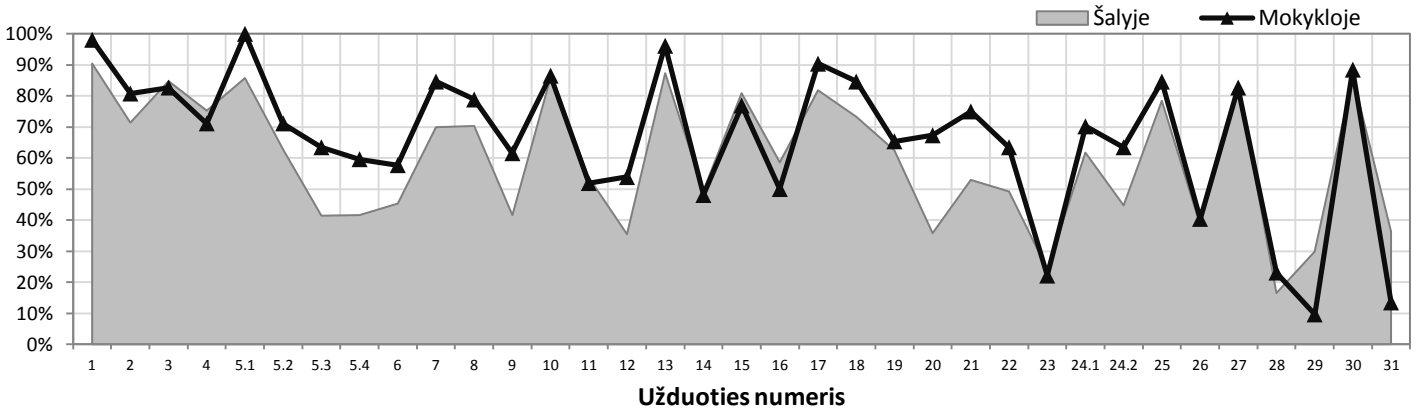
■ Nepatenkinamas ■ Patenkinamas ■ Pagrindinis ■ Aukštesnis



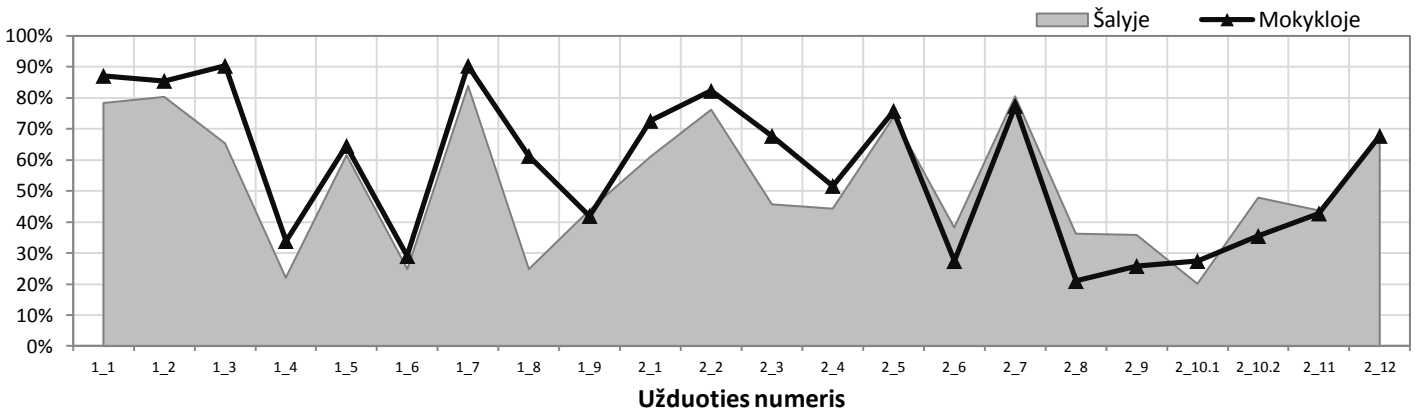
Atskirų užduočių pasiekimų analizė

Teisingai užduotį atlikusių mokinių dalis (proc.)

Matematika



Skaitymas



Rašymas (pagal atskirus vertinimo kriterijus)

